







## Produktinfo – E Brown

Mått						
• cm	60x60	30x60	30x30	15x15	5x5	Sticks
• mm	600x600	298x600	298x298	148x148	298x298 (helark)	299x299 (helark)

### Produktdefinition

- Glaserad granitkeramik. Tjocklek: 9 mm
- Används för golv och vägg för de flesta ytor i offentlig miljö (belastning med spetsigt tryck, t ex dubbdäck bör undvikas)

### Fogfärg

Bricmate rekommenderar fogfärg som bäst matchar plattans färg, dvs en kulöranpassad fog. E Brown: antracit eller mörkbrun fog.

### Installation

- E Brown bör sättas med fix (eller hängfix vid väggmontering) av klassificering I eller II
- Rekommenderade kamstorlekar 8-15 mm beroende på underlag.
- Stora format kan med fördel läggas med dubbellimning eller flytfix.
- Vid kapning rekommenderas kakelskärare i enl. med Sigma eller vattenkyld såg.
- Keramik är ett naturmaterial där nyans- och storleksvariationer förekommer. Kontrollera och godkänn därför alltid noga materialet innan montering. Eventuella nyans- och storleksvariationer efter montering godkänns ej som reklamation
- Granitkeramik är hårt att borra i. Vi rekommenderar diamantborrar från t ex KGC för bäst resultat.

### Skötselråd

#### Vardagsrengöring

Använd vatten och ett svagt alkaliskt rengöringsmedel (t ex Allrent). Eftersom smuts har svårt att fästa på glaserade ytor kan fett- och kalkfläckar lätt tas bort med ett alkaliskt eller surt rengöringsmedel. Behandla aldrig glaserade plattor med Klinkerolja!

#### Fläckar/märken

Fläckar som uppstår efter installation (t ex fett, bläck, foghud, etc.) kan i de flesta fall avlägsnas med t ex syra (salt, oxalsyra).

### Plattans shade (färgbud/bränning)

Plattornas förpackningar är märkta med s.k "Shade-nr" eftersom färgnyanserna skiljer sig något för varje produktion. Var noga med att uppge shade-nr vid kompletteringar.